

Solera Blanca

Confección

Puntos empleados:

Medio, p. entero, p. de fantasía de acuerdo a diagramas

Confección:

Tejer circular. Comience desde la cintura, teja 120 cadenetas, teja 1 corr. en P. entero, 1 en medio P. entero, 1 corr. en P. entero, doble el tejido siguiendo la línea del medio P. y junte el inicio del tejido con la base de corr. en P. entero, tejiendo una corr. en medio P. entero para unirlos (formando así el cinturón tubular), luego siga tejiendo el faldón.

2 corridas en P. entero 3 corr. en medio P. entero, aumente en primera corr. 8 medios p. enteros bien distribuidos 2 corr. P. entero

Se obtiene mas o menos 13 cms. de alto, a continuación teja guardas en P. de fantasía:

- P. malla según fig. 1, aumentando cada 2 corr. 2 P. malla por 2 veces en la misma corr., teja 8 corr.
- P. fantasía según fig. 2, teja 3 corr.
- P. de fantasía según fig. 3 por 2 corr.
- P. de fantasía según fig. 4.

Pechera: doble en la parte superior del faldón para demarcar el delantero de la espalda; centrada en el delantero, teja en ½ P. entero la pechera de 14 cms. de ancho por 10 cms. de alto, termine con 1 corr. en P. fantasía según fig. 5.

Cinturón: teja cadeneta de 1.20 mt. de largo, teja en ½ P. entero hasta obtener 3 cms. de alto.

Tirantes: teja 2 cadenetas de 45 cms. de largo, continúe en ½ P. entero hasta obtener 3 cms. de alto.

Flores decorativas: teja 6 flores según figura y pegue 3 en el delantero del faldón y 3 en la parte posterior, sobre la guarda en P. de malla.

Materiales

3 Ovillos Diana Moda color 014

2 Botones

Fucsia y Rosado para la Flor.

Elástico

1 Crochet N° 2.




Solera Blanca

Terminación: pegue con puntada invisible el cinturón a la base de la pechera; cosa los tirantes a cada lado de la pechera y por detrás del cinturón; teja por todo el borde externo de cada tirante y a 1 cm. del cinturón P. fantasía 4, pegue botones en el extremo de cada tirante.



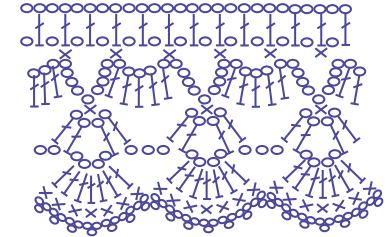
Punto de Fantasía 1



Punto de Fantasía 2



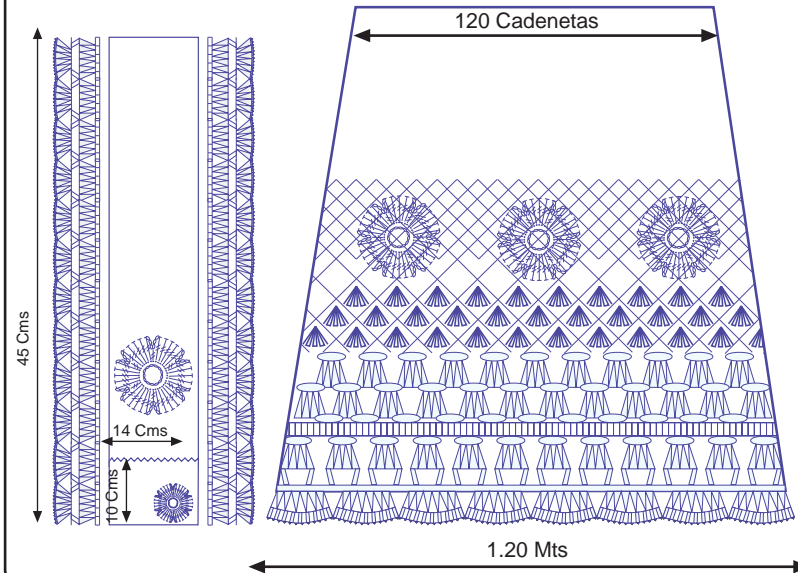
Punto de Fantasía 3



Punto de Fantasía 4



Punto de Fantasía 5



DIANA